

# הוראות מימוש שובר BUYME

## ממשק מולטיפאס-קופת אידאה



1. אופן מימוש השובר:

2.0.2.1 יתרה לתשלום

4.90 מחיקה החזרה פריט לקוח כללי מגה סי 65 לקוח

מבצע	מזכר	סה"כ	%	מחיר	כ.	תיאור	מק"ט
		4.90	0.00	4.90	1	,0,AGILITY DISC	ADSP11505000
		0		0			

מזכר כללי מזכר

מזומן 0.00

אשראי 0.00

זיכוי/שובר 0.00

שק / תו 0.00

תקציב 0.00

שולם 0.00

מגה ספורט YOJNE מועדון

לפני הנחה 4.90

הנחה % 0.00

סכום הנחה 0.00

סה"כ 4.90

פריטים 1.00 שורות 1

על חשבון

שובר

הערה

מלאי

יציאה זיכוי השהה ניקוי מהירים פעולות מגירה

1.1 לאחר הוספת הפריטים לעסקה ע"מ לבצע מימוש של התקציב מהשובר יש ללחוץ במסך התשלום על כפתור "אשראי"

2.0.2.1 העבר כרטיס נטען

עסקאות מיוחדות

קריאת נתוני כרטיס מגנטי

מספר כרטיס

תשלומים שהתקבלו

0.00	מזומן
0.00	אשראי
0.00	המחאה
0.00	זיכוי/שובר
0.00	נקודות
0.00	סה"כ

יתרה לתשלום

4.90 שח

סכום תשלום 4.90

טלפון

אישור

ביטול אישור

מגירה

אבג 1 2 3

הבא 4 5 6

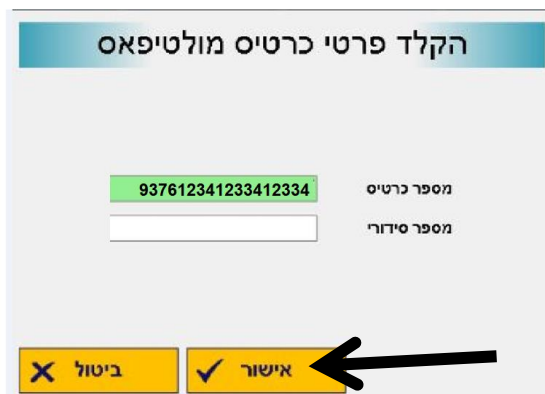
הקודם 7 8 9

בצע מחק 0 .

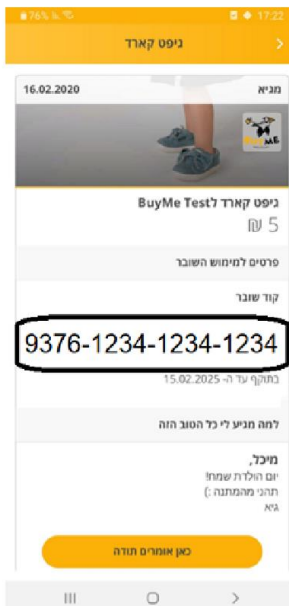
1.2 במסך האשראי יש לסמן את אפשרות "הקלד פרי-פיידותונים".



1.3 לאחר לחיצה על כפתור פרי-פייד\תווים יש לבחור את סוג התו " ביי מי - מולטיפאס".



1.4 לאחר בחירת סוג התו יש להעביר את הכרטיס בפס המגנטי וללחוץ אישור.

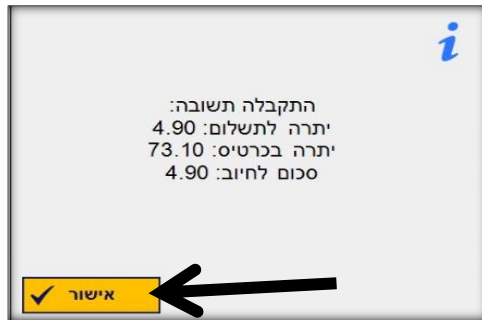


במידה והלקוח הגיע עם קוד דיגיטלי יש להקליד את מספר הקוד שהלקוח מציג.

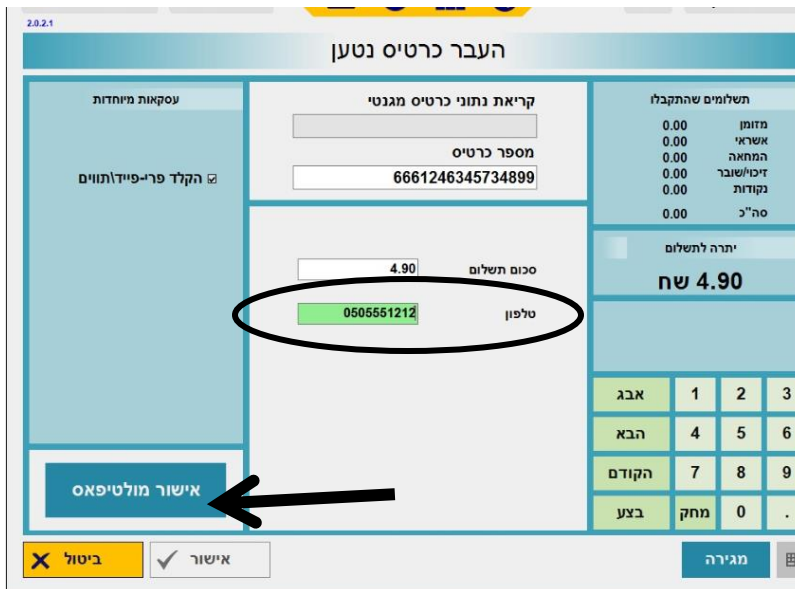
הקוד בנוי ממספר בעל 16 תווים (מספר כרטיס).

1.5 יש להקליד את מספר השובר בשדה מספר כרטיס,

ולאחר מכן יש ללחוץ אישור.



1.6 תתקבל הודעה עם יתרת הכרטיס והסכום לחיוב יש ללחוץ אישור להמשך.



1.7 יש להקליד את ערך בשדה טלפון וללחוץ על כפתור "אישור מולטיפאס"



1.8 לסיום יתקבל אישור והעסקה תיסגר (כל עוד התקציב בכרטיס מספיק לסגירת העסקה).

בכל בעיה ניתן לפנות לשירות מולטיפאס בטלפון : 1700-506-026

או במייל [SUPPORT@MULTIPASS.CO.IL](mailto:SUPPORT@MULTIPASS.CO.IL)